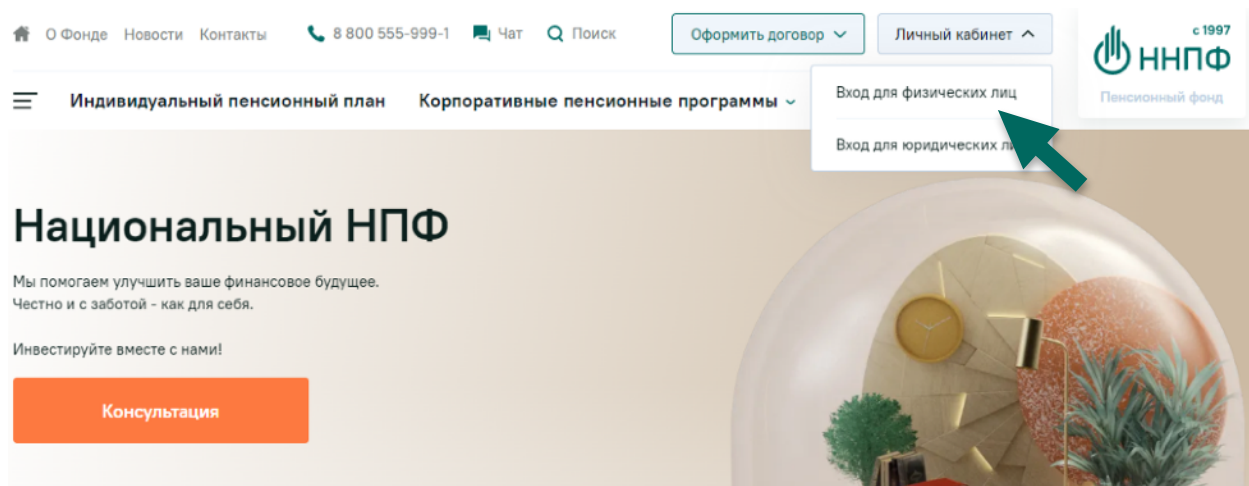


## Инструкция по оформлению заявлений на получение пенсионных выплат в Личном кабинете на сайте Национального НПФ

### Шаг 1

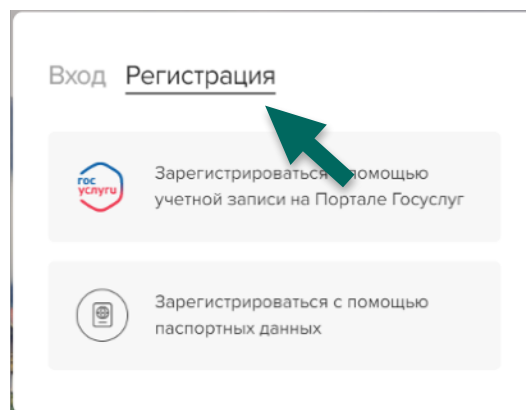
#### Зарегистрируйтесь в Личном кабинете



### Шаг 2

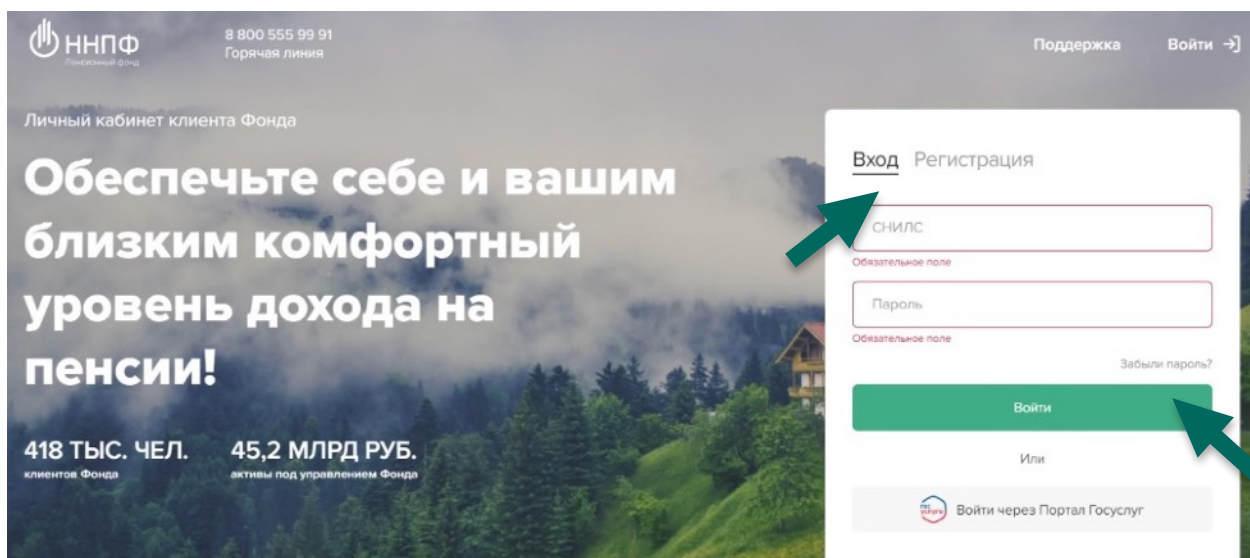
#### Зарегистрироваться можно двумя способами:

- 1) через учетную запись на портале Госуслуги - вам понадобится номер СНИЛС
- 2) с помощью паспортных данных



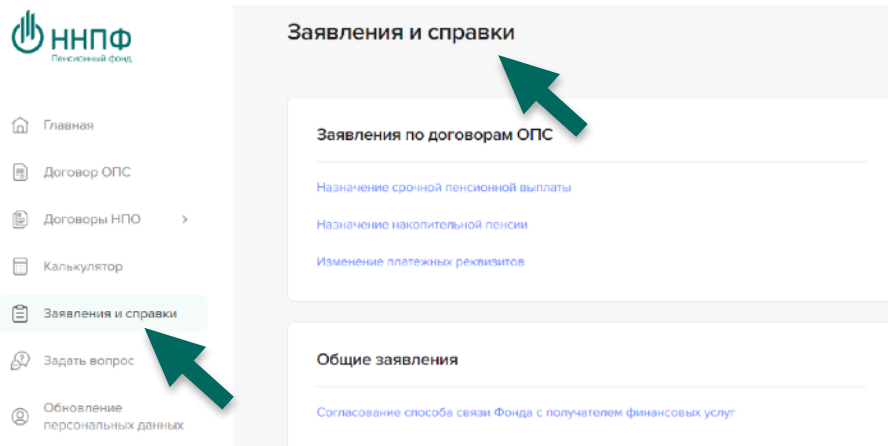
### Шаг 3

Для подачи заявления на назначение накопительной пенсии и/или срочной пенсионной выплаты осуществите вход в Личный кабинет через учетную запись на портале Госуслуги (при ее наличии). Для подачи других видов заявлений достаточно регистрации по паспортным данным



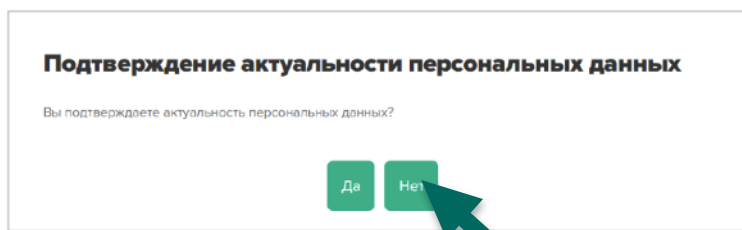
Шаг 4

Для подачи заявления перейдите в раздел «Заявления и справки» и выберите необходимый вид заявления. Подробнее ознакомится с видами выплат и условиями их получения можно на официальном сайте Фонда в разделе «Накопительная пенсия – Выплаты по договору» по ссылке <https://www.nnpf.ru/np/contract-payments/> или «Индивидуальный пенсионный план – Выплаты по договору» по ссылке <https://www.nnpf.ru/ipp/contract-payments/>



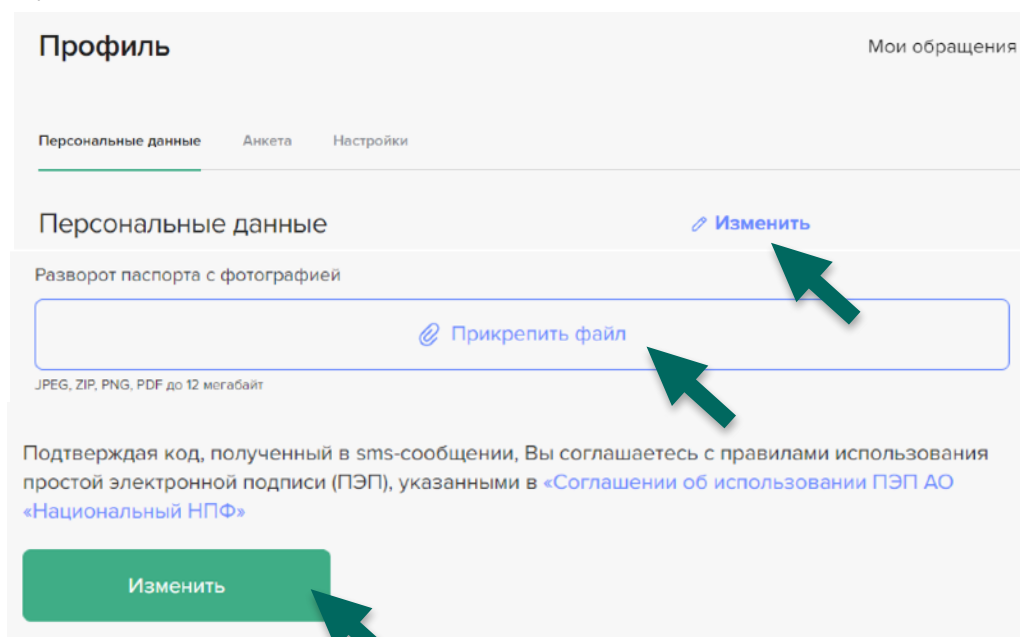
Шаг 5

Перед подачей заявления проверьте свои персональные данные на актуальность. Если данные не актуальны, нажмите кнопку «Нет» и обновите их в своем профиле



Шаг 6

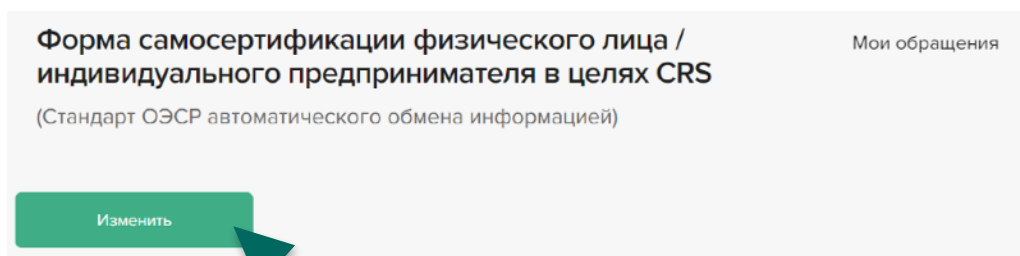
В случае необходимости изменения персональных данных актуализируйте их, приложите скан-копии подтверждающих документов и подтвердите указанные изменения простой электронной подписью



Для подписания заявления простой электронной подписью на ваш номер телефона придет СМС-сообщение с кодом. Введите его в соответствующее окно. После корректного ввода кода из СМС-сообщения пакет документов будет направлен в Фонд. Актуализация данных будет осуществлена Фондом в течение 1 рабочего дня. Подача заявления будет возможна после обновления персональных данных в профиле.

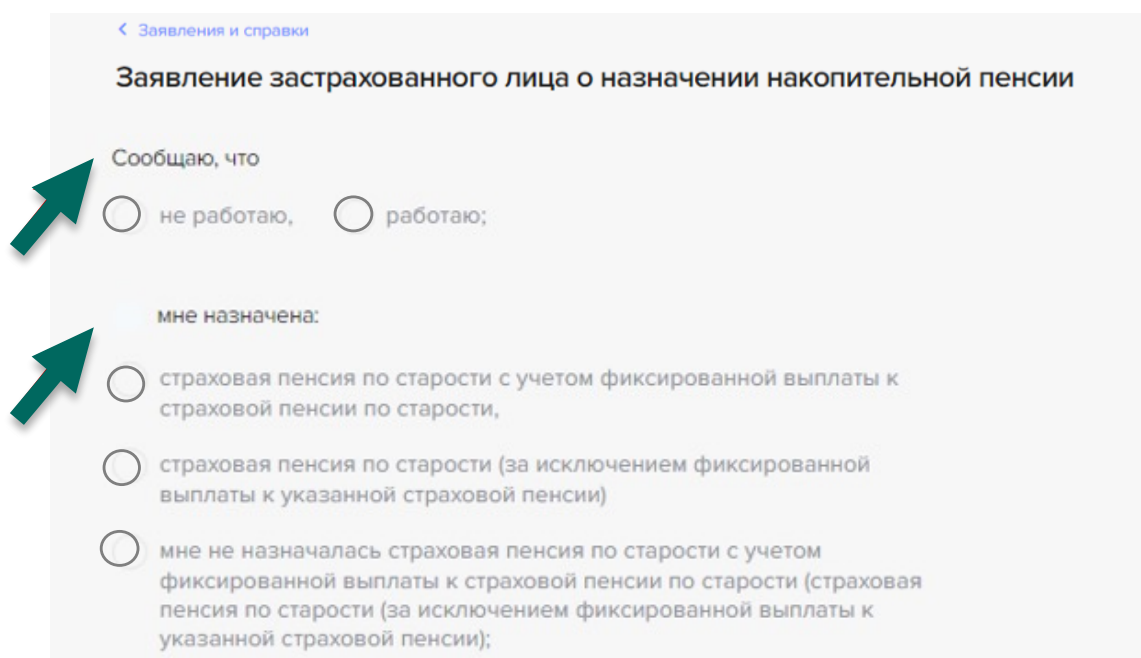
Шаг 7

В случае подачи заявлений в рамках негосударственного пенсионного обеспечения подтвердите актуальность данных, указанных в Анкете самосертификации клиента



Шаг 8

После успешного подтверждения вышеуказанных данных откроется форма заявления. В заявлении поля с Вашими персональными данными заполняются автоматически, подтягиваясь из профиля клиента. **Указанные в заявлении персональные данные должны соответствовать прилагаемым документам (паспорт, СНИЛС и т.д.).** Вам необходимо заполнить пустые обязательные поля. Например:



Шаг 9

Подтвердите свое согласие на получение документов от Фонда в электронном виде, поставив отметку в соответствующем поле

**Соглашаюсь на предоставление Фондом мне документов (расписок, уведомлений, решений и т.д.) в электронной форме через Личный кабинет**

**Создать заявление**

При нажатии на кнопку «Создать заявление» будет сформирован шаблон заявления с Вашими данными, а также осуществлен переход на страницу для прикрепления подтверждающих документов

[< Мои обращения](#)

### Заявление застрахованного лица о назначении накопительной пенсии

Необходимые документы

Бланк заявления  
Заявление №6047 застрахованного лица о назначении накопительной пенсии

Шаг 10

Загрузите все документы с отметкой «Обязательно» в виде скан-копий или фотографий. При необходимости загрузки нескольких файлов в поле одного документа - объедините их в zip-архив

*Обязательно*

**Документ, удостоверяющий личность, возраст и гражданство застрахованного лица - (разворот паспорта с фотографией)**

[Загрузить](#)

Шаг 11

**Согласен на [обработку персональных данных](#)**

**Подписать заявление**

**Шаг 12**

Для подписания заявления простой электронной подписью на Ваш номер телефона придет СМС-сообщение с кодом. Введите его в соответствующее окно.

После корректного ввода кода из СМС-сообщения пакет документов будет направлен в Фонд

Введите код из смс сообщения

Повторная отправка смс возможна через 00:34

**Отслеживайте статус заявления в разделе «Мои обращения»**

Мои обращения

Профиль

Заявление № 764

На рассмотрении — В работе — **Обработано**

Тип заявки: Назначение срочной пенсионной выплаты

Дата создания: 26.02.2021

Если у Вас возникли сложности при оформлении заявления обратитесь в Фонд по телефону горячей линии

8 800 555-999-1

## Индивидуальный пенсионный план (ИПП) - надежный способ увеличить пенсию!

### Преимущества ИПП

**ДОХОДНОСТЬ**

Диверсифицированная инвестиционная стратегия, обеспечивающая высокие показатели доходности (среднегодовая доходность за последние 5 лет не менее 7,41 %)<sup>1</sup>

**НАЛОГОВЫЙ  
ВЫЧЕТ**

**13 %** с вложенных средств (до 15,6 тыс. рублей в год)

**ЮРИДИЧЕСКАЯ  
ЗАЩИТА**

Средства на именном пенсионном счете защищены при имущественных спорах

**ПРАВОПРЕЕМСТВО**

Накопленная сумма подлежит выплате правопреемникам, в т.ч. весь начисленный инвестиционный доход

Подробнее о выплатах на официальном сайте Фонда по ссылке <https://www.nnpf.ru/np/contract-payments/>

Подробнее об индивидуальном пенсионном плане на официальном сайте Фонда по ссылке <https://www.nnpf.ru/ipp/>

<sup>1</sup> Результаты инвестирования в прошлом не определяют доходов в будущем, государство не гарантирует доходности размещения пенсионных резервов и инвестирования пенсионных накоплений. Доход от размещения пенсионных резервов и инвестирования средств пенсионных накоплений может изменяться, при этом обязательства, принятые Фондом, не уменьшаются

АО «Национальный НПФ» действует на основании Лицензии № 288/2 от 07.06.2007 г. без ограничения срока действия 111123, г. Москва, ул. Плеханова, дом 4, [nnpf.ru](http://nnpf.ru)